

aggiornamento
26/10/2026

Corpo Nazionale dei Vigili del Fuoco
Associazione Nazionale Vigili del Fuoco del Corpo Nazionale

La sicurezza parte da te

COSA FARE IN CASO D'INCENDIO

A cura di
Gioacchino Giomi, Dino Poggiali, Stefano Zanut

SEI CON GLI AMICI IN UN LOCALE SCOPPIA UN INCENDIO: COME REAGISCI ?

620 incendi al giorno in Italia

- Un incendio non è un evento raro
- Può svilupparsi in pochi minuti



PRIORITÀ ASSOLUTA: USCIRE

BRUCIA TUTTO MOLTO VELOCEMENTE!

I materiali di arredo
e di rivestimento sintetici

Bruciano rapidamente
producono molto fumo
tossico

IL TEMPO A DISPOSIZIONE PER FUGGIRE È MOLTO



Evoluzione dell'incendio in un salotto (video comparativo salotto anni '70 e moderno).
https://www.youtube.com/watch?v=87hAnxuh1g8

QUANTO TEMPO PENSI DI AVERE PER USCIRE IN SICUREZZA DA UN LOCALE ?

- C'è un momento in cui tutto prende fuoco contemporaneamente
- L'ambiente diventa incompatibile con la vita per la quantità

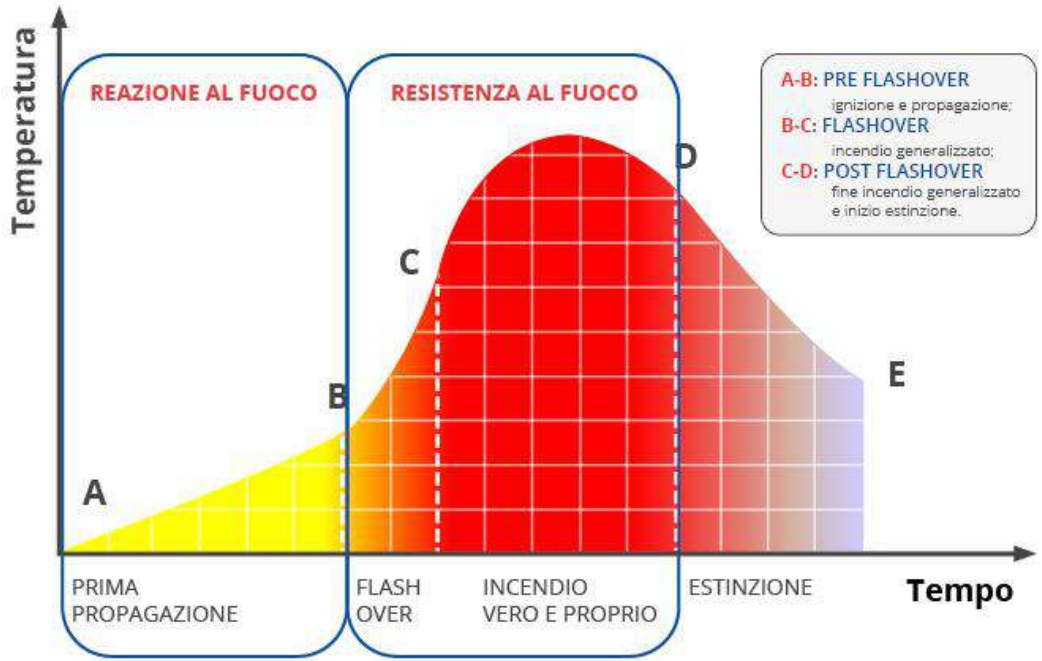

HAI QUALCHE MINUTO PER METTERTI IN SALVO

COSA E' SUCCESSO NEL LOCALE "THE STATION"?

Caratteristiche iniziali

- locale affollato
- poco fumo e piccole fiamm
- pericolo non percepito

Errori di comportamento

- reazione ritardata
- tutti verso la stessa uscita
- ritardo

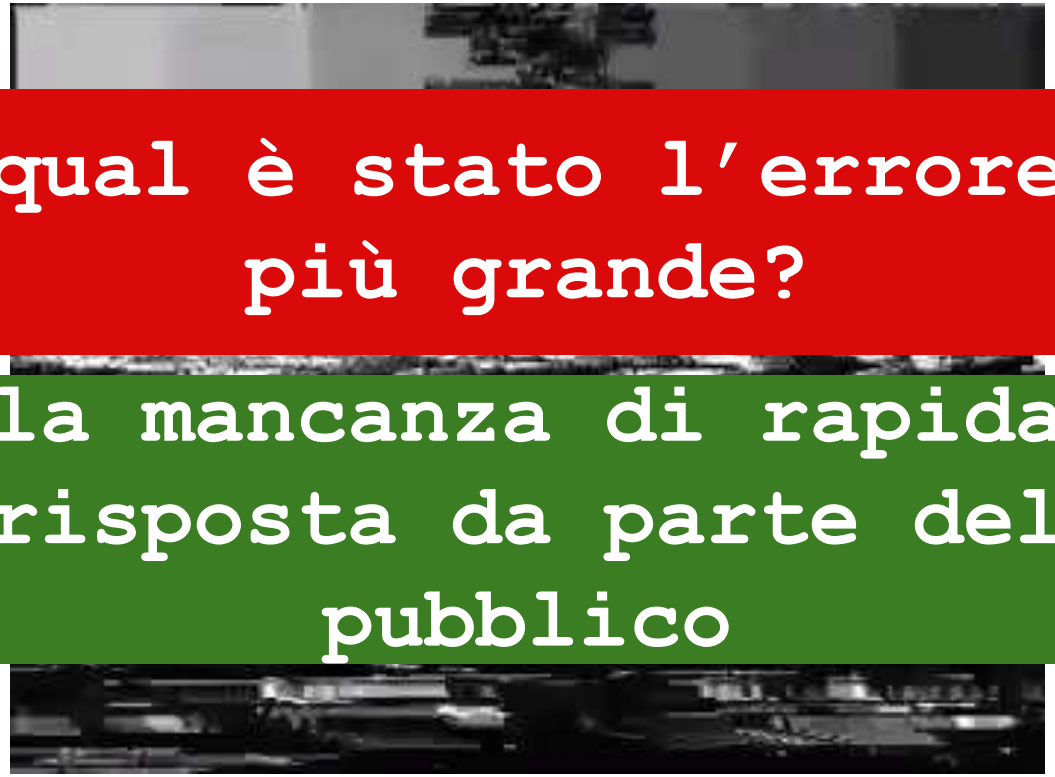

qual è stato l'errore più grande?

la mancanza di rapida risposta da parte del pubblico

Incendio del locale "The Station" (USA, 2003)
https://www.youtube.com/watch?v=PjiAYwmRoSk



QUALI SONO I PRODOTTI DELLA COMBUSTIONE?

FUMO

- è caldo e provoca ustioni
- si respira in pochi secondi
- riduce la visibilità
- genera disorientamento panico

GAS TOSSICI

- monossido di carbonio, acido cianidrico, altri gas
- fanno perdere conoscenza rapidamente
- portano alla morte per intossicazione

CALORE

- può provocare ustioni anche senza contatto diretto
- aumenta velocemente in tutto il locale

PERCHE' SI PUO' MORIRE IN CASO D'INCENDIO?

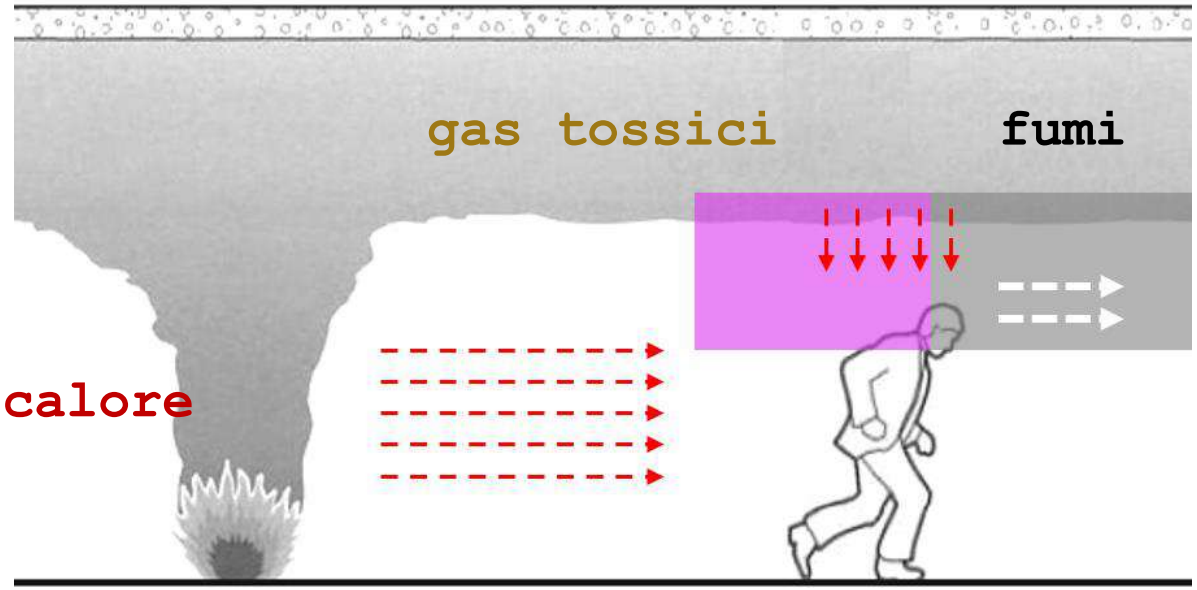

Affrettati ad uscire dal locale ogni secondo perso può essere





APPENA TI ACCORGI DI UN INCENDIO:

- non provare a spegnere le fiamme
- non cercare la giacca, la borsa, il casco, …
- non fare video con lo smartphone
- non tornare indietro per cercare gli amici
- non sottovalutare la situazione

PERCHE'

- le fiamme si propagano rapidamente
- il fumo satura l'ambiente in poco tempo
- le uscite diventano impraticabili

Non perdere tempo !
Ogni secondo guadagnato può salvarti la vita !

APPENA ARRIVI IN UN LOCALE INDIVIDUA I PERCORSI DI ESODO E LE USCITE DI SICUREZZA













ALTRI CONSIGLI



RICONOSCERE GLI INDICATORI DI PERICOLO E QUELLI DI SICUREZZA

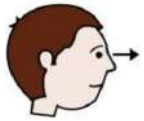

Guardati intorno



Individua le possibili uscite



Se qualcosa non ti convince, allontanati

☞ **la sicurezza inizia**

LOCALE TROPPO PIENO

Quando c'è troppa gente:

- muoversi è difficile
- uscire è più lent
- può crearsi



Troppa gente? Meglio stare vicino alle uscite o uscire

ATTREZZATURE OPPURE OGGETTI NON ADATTI AL LUOGO

Attrezzature o oggetti usati nel posto sbagliato possono aumentare il rischio di incendio o di panico.







se qualcosa sembra rischioso,

USCITE BLOCCATE O NON RAGGIUNGIBILI

Anche se un locale ti sembra correttamente realizzato e poco affollato, ma le uscite sono:

- bloccate
- difficili da raggiungere



controlla sempre dove sono le uscite

SOSTANZE OPPURE OGGETTI PERICOLOSI

- Le misure antincendio del locale sono adatte a quello che si fa li dentro.
- Controlla se ci sono materiali o sostanze che non dovrebbero essere presenti.



Se una situazione non ti sembra sicura

SUGGERIMENTO FINALE

Se ti accorgi di un incendio o senti odore di fumo



OSSERVA
velocemente



PENSA
velocemente



ALLONTANATI
velocemente



SUGGERIMENTO FINALE

Quando sei fuori del locale

CHIAMA I SOCCORSI…





LA SICUREZZA PARTE DA TE

DIVERTITI IN SICUREZZA